

畅捷通 T+连接器 安装及使用手册

百望股份有限公司

变更记录：

版本	作者	修改明细	日期
V1.0	郭凯	畅捷通 T+连接器初稿	2020-06-30

目 录

1. 概述	4
1.1. 编写目的.....	4
1.2. 适用人员.....	4
1.3. 业务术语.....	4
2. 安装部署	4
2.1. 部署清单.....	4
2.2. 部署环境.....	5
2.3. 安装步骤.....	5
3. 系统操作使用	8
3.1. 登录界面.....	8
3.2. 配置数据源.....	9
3.3. 流水单及发票查询.....	10
3.4. 删除流水单.....	11
4. 服务操作说明	11
4.1. 服务信息说明.....	11

1. 概述

1.1. 编写目的

本文档是为项目涉及的系统与服务部署提供指导。

通过阅读文档运维人员可以明确项目所涉及的系统、服务的部署方式和具体操作流程。

1.2. 适用人员

本文档的阅读对象是甲乙双方的运维人员。

1.3. 业务术语

序号	术语名称	术语含义
1	畅捷通 T+	是指用友网络科技股份有限公司的畅捷通 T+系列 ERP 软件系统，适用于 13.0 和 15.0 版本
2	百望云	是指百望股份有限公司的电子发票云平台
3	连接器	是指将畅捷通 T+与百望云数据进行连接的相关程序
4		
5		
6		
7		

2. 安装部署

2.1. 部署清单

部署清单包括：

百望云桌面安装；

畅捷通 T+连接器安装；

2.2. 部署环境

部署环境是指百望开票助手和畅捷通 T+连接器的安装部署环境，目前百望开票助手只支持 windows 操作系统。

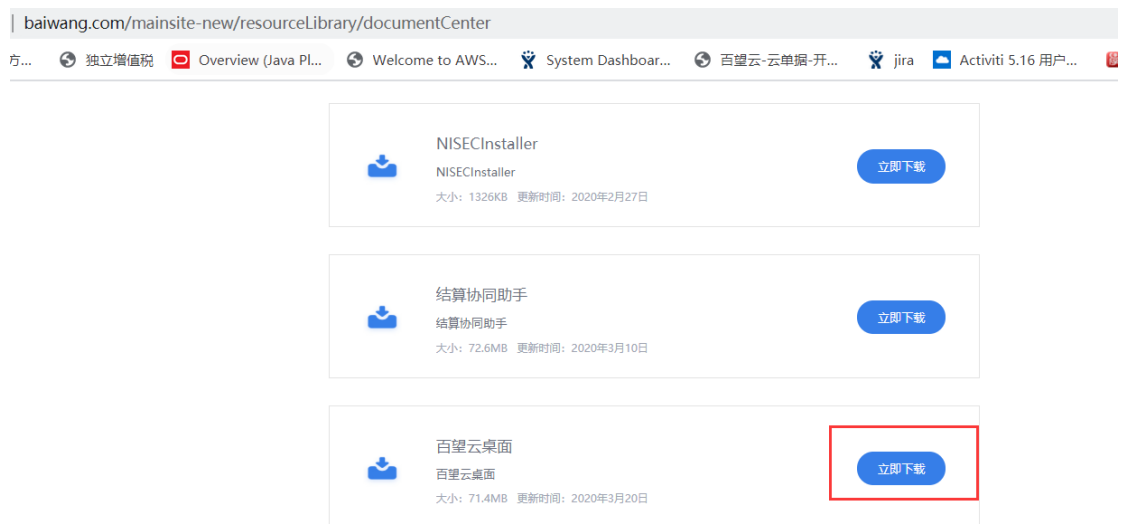
因为畅捷通 T+是定时从畅捷通 T+系统获取开票单据信息并自动上传百望云，故要求其部署的环境须处于长时间开机状态，并能对接外网，连接云端百望云平台，建议选择一台 windows 专用开票服务器。

2.3. 安装步骤

1、下载百望云桌面

下载地址：<http://www.baiwang.com/mainsite-new/resourceLibrary/documentCenter>

找到百望云桌面，点击立即下载



双击安装



2、安装畅捷通 T+连接器

在百望云桌面首页点击应用市场



点击应用市场找到畅捷通 T+连接器



点击后在弹窗上点击我要使用



安装完成后将自动弹出登录页面

登录

上传间隔时间: 1 分钟

服务器IP: []

用户名: sa

密码: [] 测试连接

系统库: UFTSystem

账套数据库: []

T+安装路径: D:\Chanjet\TPlusPro

登录

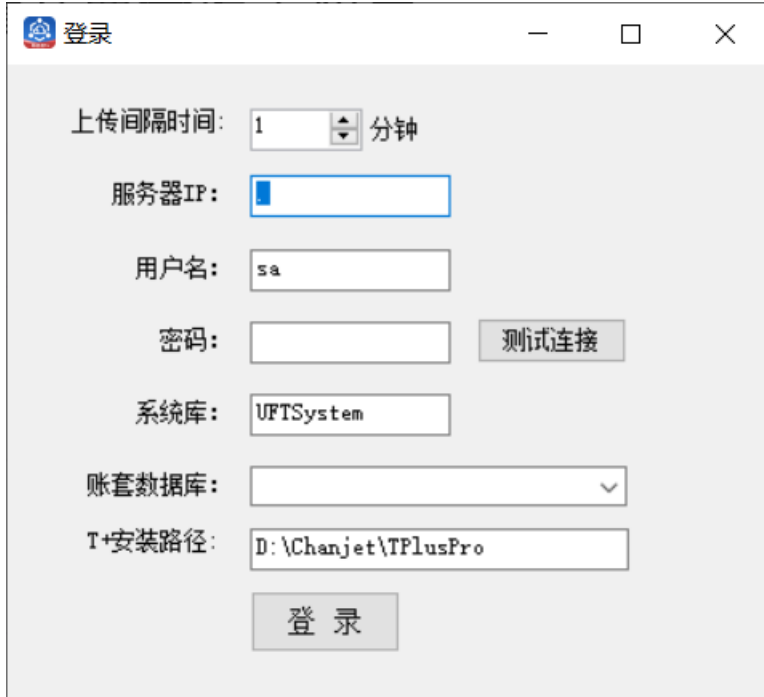
3. 系统操作使用

3.1. 登录界面

在百望云桌面首页点击畅捷通 T+连接器



弹出连接器登录界面

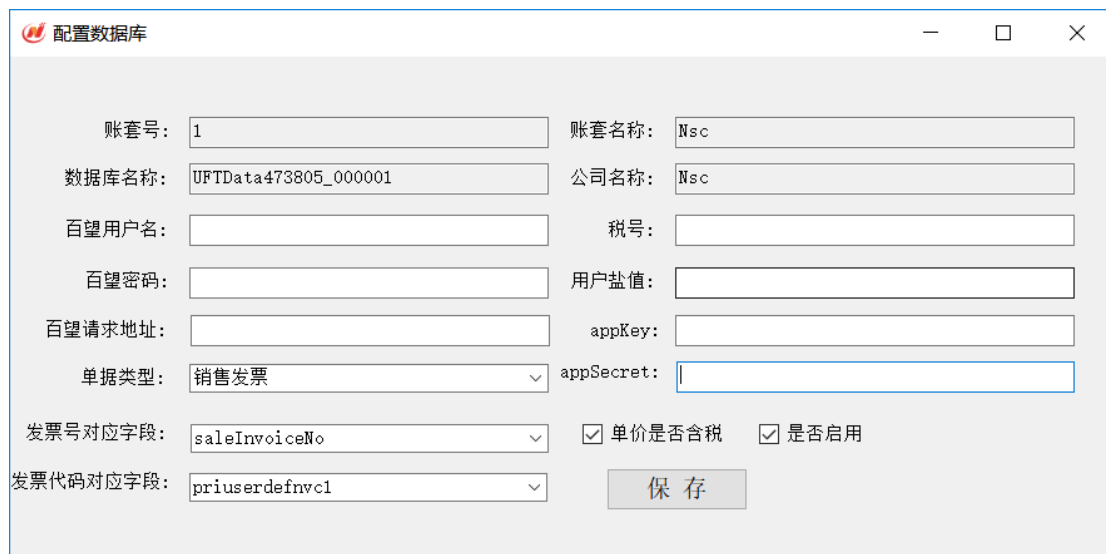


上传间隔时间: 1 分钟
 服务器IP:
 用户名: sa
 密码:
 系统库: UFTSystem
 账套数据库:
 T+安装路径: D:\Chanjet\TPlusPro

填写数据库的服务器 ip 和用户名、密码，然后点击【测试连接】连上数据库，即可带出账套数据库，选择账套数据库后进行【登录】后进入下述配置数据源界面。此处也可以修改自动上传间隔时间

3.2. 配置数据源

操作说明:



账套号: 1 账套名称: Nsc
 数据库名称: UFTData473805_000001 公司名称: Nsc
 百望用户名: 税号:
 百望密码: 用户盐值:
 百望请求地址: appKey:
 单据类型: 销售发票 appSecret:
 发票号对应字段: saleInvoiceNo 单价是否含税 是否启用
 发票代码对应字段: priuserdefnvc1

用户录入百望用户及租户信息后，选择单据类型（销售订单、销

售发票)，选择发票代码号码对应字段然后【保存】。

3.3. 流水单及发票查询

操作说明：

在畅捷通 T+ERP 中点击“销售管理”下的“百望发票详情表”菜单，进入流水单查询界面：



设置查询条件（可以为空）



点击【查询】即可查询流水单及对应的发票信息

T+专业版 请升级至最新应用，旧版即将下线
 [001]测试 (2020-06-30) 搜索-产品功能

我的桌面 初始化导航 销售管理 销售发票 **百望发票详情表** ×

查询 打印 导出 发送邮件 刷新 退出

百望发票详情表

单据日期: 2020.06.05 - 2020.06.30

序号	上传标志	上传信息	发票号	发票代码	原始单据号	业务流水号	来源系统	发票类型代码	单据日期	
1	删除失败	远程服务错误只能删除未操作...	73829976	1500031888	SB-2020-06-00...	SB-2020-06-00...	T+ERP	004	2020-06-05	3
2	上传成功	已上传流水单,待开票			SB-2020-06-00...	SB-2020-06-00...	T+ERP	004	2020-06-08	3
3	上传成功	已上传流水单,待开票			SB-2020-06-0003	SB-2020-06-00...	T+ERP	007	2020-06-12	
4										

3.4. 删除流水单

在 ERP 中弃审则自动调用删除流水单

4. 服务操作说明

4.1. 服务信息说明

启动方式 net start BwInvoiceService

停止方式 net stop BwInvoiceService